

**АССОРТИМЕНТ
СОГЛАСНО п.4**

Обзоры светильников,
настройка пульта и
сборка светильников
в **instagram** и на нашем
YouTube канале **Estares**.

1. Общие сведения

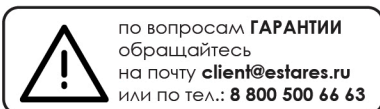
- 1.1.** Светодиодный светильник является современной альтернативой люстре, используется для основного освещения помещений.
- 1.2.** Отличительной особенностью потолочной люстры является экономия электроэнергии, возможность управления режимами свечения с помощью выключателя, а так же придаёт комнате или помещению некий шарм и привлекательность.
- 1.3.** Светильник изготовлен из высококачественных и безопасных материалов.
Материал корпуса / рассеивателям: алюминий / кристаллы из стекла;
Цвет корпуса / рассеивателя: хром / прозрачный.
- 1.4.** Светильник не выделяет инфракрасное и УФ излучение.
- 1.5.** Конструкция светильника разработана для равномерного освещения жилых помещений (детской, гостиной, кухни, спальни площадью до 30 м²) без отбрасывания тени и зон избыточной яркости.
- 1.6.** При соблюдении правил эксплуатации светильник рассчитан на длительный срок службы.
- 1.7.** В данном паспорте указаны технические данные, комплект поставки, устройство изделия и способ подготовки к работе.

2. Требования по технике безопасности

- 2.1.** Все работы по установке и техническому обслуживанию должны проводиться квалифицированным персоналом, имеющим допуск на проведение данного вида работ.
- 2.2.** При установке светильника на стену убедитесь в отсутствии скрытой электропроводки для предотвращения ее повреждения и поражения электрическим током.
- 2.3.** При коммутации (соединении) светильника с сетевым напряжением (через драйвер) обратите внимание на надежность и прочность электрических соединений, т.к. от этого зависит бесперебойность и долговечность его работы.
Особое внимание уделяйте герметизации соединений во влажном помещении, улице, т.к. плохо изолированные соединения могут вызвать короткое замыкание, в результате чего светильник выйдет из строя.
- 2.4. Для обслуживания светильника отключайте электропитание!**
- 2.5.** Светильник имеет степень защиты IP20.

3. Комплект поставки

- 3.1.** Светильник – 1 шт.
- 3.2.** Монтажный комплект – 1 шт.
- 3.3.** Паспорт светильника – 1 шт.
- 3.4.** Упаковка – 1 шт.



по вопросам **ГАРАНТИИ**
обращайтесь
на почту client@estares.ru
или по тел.: **8 800 500 66 63**

Сделано в Китае
Импортер: ООО «АЛМАК»
Телефон: 8 800 500 66 63
Адрес: 115432, г. Москва,
Проектируемый 4062-й проезд, дом № 6,
строение №2, этаж 2-й, офис № 23.



ДАТА ПРОДАЖИ _____ Печать магазина

4. Техническое описание



Наименование	Мощность, Вт	Аналог, Вт	Теплый белый, лм	Холодный белый, лм	Универсальный белый, лм	Ночник, лм	Габаритные размеры, мм
VERSAL' ON/OFF 90W 3S-370-CHROME/CRYSTALL-220-IP20	45/45/95/15	ЛН 100x9	4500	4500	9000	150	370 x 370 x h 120
VERSAL' ON/OFF 140W 3S-520-CHROME/CRYSTALL-220-IP20	70/70/140/30	ЛН 100x14	7000	7000	14000	300	520 x 520 x h 140
VERSAL' ON/OFF 86W 3R-400-CHROME/CRYSTALL-220-IP20	43/43/86/15	ЛН 100x8	4300	4300	8600	150	400 x 400 x h 125
VERSAL' ON/OFF 120W 3R-520-CHROME/CRYSTALL-220-IP20	60/60/120/30	ЛН 100x12	5800	5800	12000	300	520 x 520 x h 140

5. Установка светильника

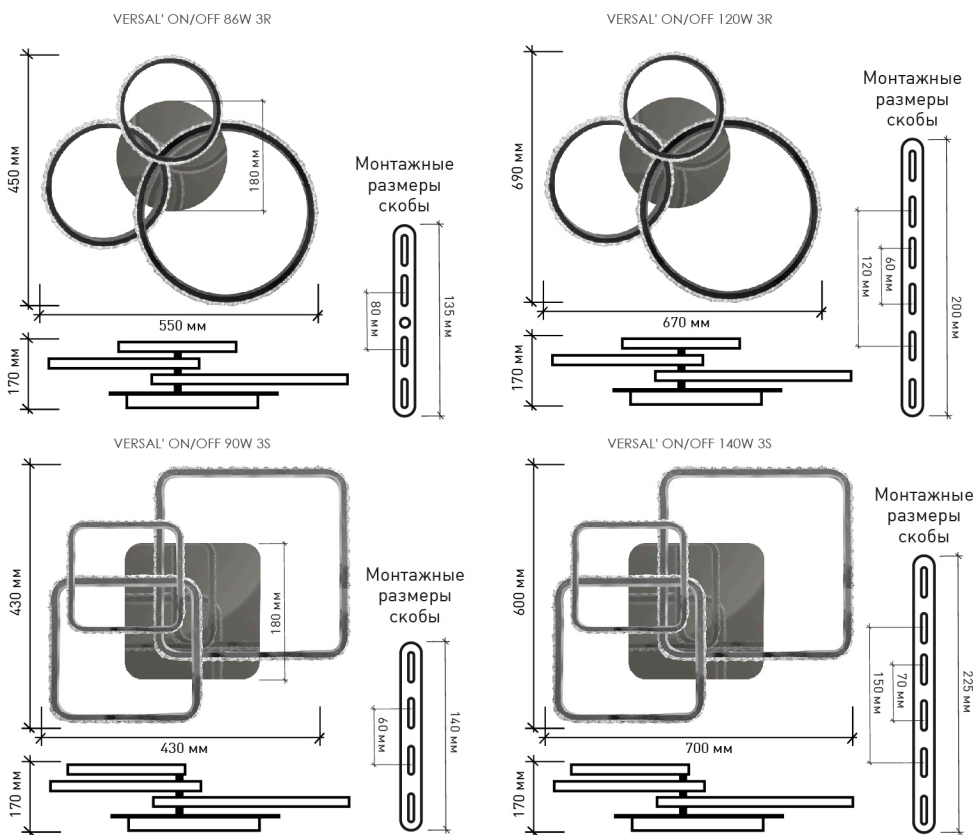
Открепите монтажную скобу от основания.

Разметьте будущие отверстия на потолке по отверстиям заранее снятой монтажной скобы. Соедините провода от драйвера светильника с проводами электропитания.

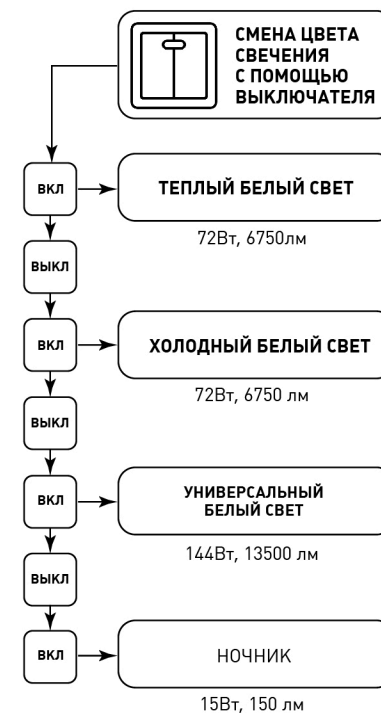
Сначала к потолку прикрепляется монтажная планка, далее осуществляется крепление основания люстры к монтажной планке.

ВНИМАНИЕ! Обязательно проверьте надежность крепления светильника к монтажной скобе!!!

6. Габаритные размеры



7. Управление светильником



8. Хранение

8.1. При погрузке и перевозке соблюдайте меры предосторожности, исключающие механические повреждения.

9. Техническое обслуживание

9.1. При загрязнении светильника очищайте поверхность мягкой сухой тканью. Не допускайте использования растворителей и других агрессивных моющих средств.

10. Гарантийные обязательства

10.1. Гарантийный срок эксплуатации – 2 года со дня продажи светильника через розничную сеть при соблюдении потребителем условий установки, эксплуатации, транспортировки и хранения.

10.2. В случае обнаружения неисправности или выхода светильника из строя не по вине покупателя, до истечения гарантийного срока следует обратиться в магазин, продавший светильник.

10.3. Неправильное хранение, использование светильника или его использование не по назначению лишают права на гарантию.

10.4. Возврат светильника осуществляется только в заводской упаковке без механических повреждений и при полной комплектации светильника.

10.5. Гарантийные обязательства выполняются продавцом при предъявлении покупателем заполненного гарантийного талона и кассового чека.